



25 ANOS

LAZZA
COMPONENTES

CATÁLOGO 2026
LINHA REFRIGERAÇÃO

COMPATÍVEL COM THERMO KING

MODELO SB 190, 200 (TG), 210, 230,330...	3
MODELO ADVANCER A500	9
MODELO V-500 (ANTIGO)	9
MODELO V-500 (ASA DE GAIVOTA)	10
MODELO SLX	11
MODELO SUPER II	12
MODELO LINHA "T"	14
MODELO LINHA T-560	16
MODELO MD300	16
MODELO SB II/III	17
COXINS	20
SILENCIOSOS/ESCAPAMENTOS	22
RESERVATÓRIO DE ÁGUA	23
MOLDURAS E VISORES	24
ADESIVOS	25
FLEXÍVEIS	26
TUBOS DE COBRE	27
POLIAS	28
JUNTAS	29
DIVERSOS	29

COMPATÍVEL COM CARRIER

MODELO XARIOS 500/600	31
MODELO 1800/2100	32
MODELO SUPRA 750/760	35
MODELO SUPRA 550	36
FLEXÍVEIS	36
SILENCIOSOS / ESCAPAMENTOS	37
COXINS / DIVERSOS	37
RESERVATÓRIO D'ÁGUA	38
EMBREAGEM	38
THERMO PARTS	39

As marcas e as imagens utilizadas pertencem aos respectivos fabricantes e servem apenas para indicar a aplicação dos produtos fabricados pela Lazza, segundo art. 132 da lei 9279/96.

As quantidades que constam neste catálogo são meramente informativas e referem-se a necessidade das peças para a satisfatória montagem das portas/tampas/etc. Todas as peças são vendidas separadamente e individualmente.

MODELO SB 190, 200 (TG), 210, 230, 330...
**TKR 2257**

GRADE LADO DIREITO
TK SB 190, 200, 210, 230...
*Acompanha: Borracha de Vedação
Material: Plástico
Acabamento: Preto

**TKR 2258**

GRADE LADO ESQUERDO
TK SB 190, 200, 210, 230...
*Acompanha: Borracha de Vedação
Material: Plástico
Acabamento: Preto

**TKR 2268**

GRADE LADO DIREITO
TK SB 200 TG
Material: Plástico
Acabamento: Preto

**TKR 2269**

GRADE LADO ESQUERDO
TK SB 200 TG
Material: Plástico
Acabamento: Preto

		TKR 2257	TKR 2258	TKR 2268	TKR 2269
	TKR 2312 PARAFUSO FIXAÇÃO GRADE COM ARRUELA (TAM. 80mm e Rosca 24mm)				
	TKR 2313 PORCA REBITE (AÇO TUBULAR) P/ FIXAÇÃO DE GRADES (ROSCA ¼") (TAM. 17,2mm e Rosca 15,5mm)				
	TKR 2314 PARAFUSO FIXAÇÃO E REGULAGEM DA GRADE COM ARRUELA (TAM. 63mm)	1	1	1	1
	TKR 2315 PARAFUSO FIXAÇÃO E REGULAGEM DA GRADE COM ARRUELA (TAM. 32mm)	-	1	3	4
	TKR 2316 PARAFUSO FIXAÇÃO GRADE COM ARRUELA (TAM. 61mm e Rosca 24mm)	-	1	-	-
	TKR 2308 SUPORTE FIXAÇÃO SUPERIOR (GRADES) QUADRO APARELHO TK SB 190, 200, 210... (PINO Ø 6,35mm)				

MODELO SB 190, 200 (TG), 210, 230, 330...**TKR 2261**

TAMPA LATERAL INFERIOR
LADO DIREITO (COMPRESSOR)
TK SB 190, 200, 210...

* Acompanha: Manta Isolante
Material: Plástico
Acabamento: Branco

**TKR 2262**

TAMPA LATERAL INFERIOR
LADO ESQUERDO (PAINEL)
TK SB 210, 230, 310, 330

Material: Plástico
Acabamento: Branco

**TKR 2263**

TAMPA LATERAL
INFERIOR LADO ESQUERDO
(PAINEL) TK SB 190, 200 TG

Material: Plástico
Acabamento: Branco

**TKR 2882**

MANTA ISOLANTE 6MM TAMPA
LATERAL DIREITA TK SB 190, 200, 210...
C/ ADESIVO

TKR 2261 TKR 2262 TKR 2263

		TKR 2261	TKR 2262	TKR 2263
	TKR 2286 DOBRADIÇA INF. TAMPA LATERAL DIREITA	1	-	-
	TKR 2287 DOBRADIÇA INF./SUP. TAMPA LATERAL ESQ./DIR.	1	2	2
	TKR 2289 SUPORTE REGULAGEM INF./SUP. TAMPA LATERAL ESQ./DIR.	1	2	2
	TKR 2353 PARAFUSO/PRESILHA/ ANEL DO SUPORTE TAMPA LATERAL ESQ./DIR.	2	2	2
	TKR 2354 PRESILHA/ANELDO SUPORTE TAMPA LATERAL			
	TKR 2355 PARAFUSO SUPORTE TAMPA LATERAL			

MODELO SB 190, 200 (TG), 210, 230, 330...



TKR 2259
 PORTA FRONTAL
 DIREITA TK SB
 190, 200, 210...
 *Acompanha:
 - Manta Isolante
 - Borracha Vedação
 Material: Plástico
 Acabamento: Branco



TKR 2880
 MANTA ISOLANTE
 6MM PORTA FRONTAL
 DIREITA TK SB 190,
 200, 210...
 C/ ADESIVO

		TKR 2259
	TKR 2276 DOBRADIÇA INFERIOR LADO DIREITO PORTA TK SB 190, 200...	1
	TKR 2278 DOBRADIÇA SUPERIOR LADO DIREITO PORTA TK SB 190, 200...	1
	TKR 2256 PINO DA DOBRADIÇA TK SB II, III, 190, 200, 210...	1
	TKR 2307 SUPORTE FIXAÇÃO INF. (PORTAS) QUADRO APARELHO TK SB 190, 200, 210... (PINO Ø 8,00mm)	
	TKR 2348 PERFIL DE BORRACHA ISOLANTE C/ COLA VEDAÇÃO TAMPAS (1 METRO) TK SB 190, 200, 210...	
	TKR 2349 PERFIL DE BORRACHA ISOLANTE C/ COLA VEDAÇÃO TAMPAS (ROLO 25 METROS) TK SB 190, 200, 210...	

ESTRUTURAIS



TKR 2317
 SUPORTE SUPERIOR PORTA
 DIREITA TK SB 190, 200, 210...
 (QUANT. 01)



TKR 2310
 SUPORTE INFERIOR PORTA
 DIREITA TK SB 190, 200...
 (QUANT. 01)



TKR 2332
 SUPORTE CANTO PORTA/
 GRADE TK SB 190, 200...
 (QUANT. 01)

MODELO SB 190, 200 (TG), 210, 230, 330...

TKR 2260
 PORTA FRONTAL
 ESQUERDA TK SB 190,
 200, 210...
 *Acompanha:
 - Manta Isolante
 - Borracha de Vedação
 Material: Plástico
 Acabamento: Branco



TKR 2881
 MANTA ISOLANTE 6MM
 PORTA FRONTAL ESQUERDA
 TK SB 190, 200, 210...
 C/ ADESIVO

TKR 2260

	TKR 2275 DOBRADIÇA INFERIOR LADO ESQ. PORTA TK SB 190, 200...	1
	TKR 2277 DOBRADIÇA SUPERIOR LADO ESQ. PORTA TK SB 190, 200...	1
	TKR 2256 PINO DA DOBRADIÇA TK SB II, III, 190, 200, 210...	1
	TKR 2319 PRESILHA PLÁSTICA SUP. INF/SUP HASTE PORTA ESQ TK SB 190, 200...	
	TKR 2320 SUPORTE INF./SUP. HASTE PORTA ESQ. TK SB 190, 200... *Acompanha presilha TKR2319	2
	TKR 2321 HASTE INFERIOR PORTA ESQ. (CURTA) TK SB 190, 200, 210...	1
	TKR 2322 HASTE SUPERIOR PORTA ESQ. (LONGA) TK SB 190, 200, 210...	1
	TKR 2360 TRINCO PORTA FRONTAL TK SB 190, 200, 210, 230, 310, 330...	1

ESTRUTURAIS**TKR 2260**

	TKR 2356 MOLA PORTA DIANTEIRA C/ SUPORTE TK SB 190, 200...	1
	TKR 2357 SUPORTE FECHADURA INFERIOR TK SB 190, 200...	1
	TKR 2361 BUCHA DA FECHADURA INF/SUP PORTA FRONTAL TK SB 190, 200...	
	TKR 2362 FECHADURA INF/SUP PORTA FRONTAL TK SB 190, 200, 210, 230, 310, 330... *Acompanha bucha TKR2361	2
	TKR 2318 SUPORTE SUPERIOR PORTA ESQUERDA TK SB 190, 200, 210...	1
	TKR 2311 SUPORTE INFERIOR PORTA ESQUERDA TK SB 190, 200...	1

MODELO SB 190, 200 (TG), 210, 230, 330...



TKR 2266

CAPO FRONTAL SUPERIOR
TK SB 190, 200, 210, 230, 310, 330...
*Acompanha: Borracha de Vedação
Material: Plástico
Acabamento: Branco



TKR 2328

CONJUNTO SUPORTE SUPERIOR
DO CAPÔ LADO ESQUERDO
TK SB 190, 200, 210



TKR 2329

CONJUNTO SUPORTE SUPERIOR
DO CAPÔ LADO DIREITO
TK SB 190, 200, 210



TKR 2365

TRINCO DO CAPÔ
TK SB 190, 200, 210...



TKR 2330

SUPORTE INFERIOR CAPÔ
TK SB 190, 200, 210...
(QUANT. 01)



TKR 2324

SUPORTE DA MOLLA A GÁS
(AMORTECEDOR) DO CAPÔ
TK SB 190, 200, 210...



TKR 2326

SUPORTE AMORTECEDOR
DO CAPÔ SUPERIOR DIREITO
TK SB 190, 200 TG



TKR 2325

MOLLA A GÁS (AMORTECEDOR)
DO CAPÔ TK SB 190, 200, 210...
(QUANT. 02)

ESTRUTURAIS



TKR 2331

SUPORTE CANTO PORTA/
CAPÔ TK SB 190, 200...
(QUANT. 01)



TKR 2364

SUPORTE FIXAÇÃO CAPÔ E
PORTAS FRONTAIS TK SB 190, 200...
(QUANT. 01)



TKR 2363

MOLLA FITA (INOX) 0,50
SUP/INF SUPORTE



TKR 2366

SUPORTE SUP DOBRADIÇA
PORTA FRONTAL ESQ

MODELO SB 190, 200 (TG), 210, 230, 330...

CHAPEU FRONTAL
TK SB 210, 230, 310, 330
Material: Fibra

TKR 2250

Acabamento: Fundo

TKR 2250X

Acabamento: Branco

* Para o modelo 200 TG,
favor entrar em contato.

**TKR 2267**

TAMPA INFERIOR TK
SB 210, 230, 310, 330

* Acompanha: Borracha de Vedação

Material: Plástico
Acabamento: Branco

**TKR 2303**

SUP. FIXAÇÃO INF. (BANDEJA)
QUADRO APARELHO
TK SB 190, 200, 210...

**TKR 2264**

TAMPA TRASEIRA
TK SB 210, 230,
310, 330
Material: Alumínio

**TKR 2265**

PROTETOR EXTERNO
DA SERPENTINA
TK SB 190, 200, 210...
Material: Plástico
Acabamento: Preto

MODELO SB 190, 200 (TG), 210, 230, 330...



TKR225758X

GRADE LATERAL DIREITA + ESQUERDA

TK SB 190, 200, 210...

Material: Plástico

Observações:

- Produzidas somente por encomenda.
- NÃO É cromada como a peça original, É PINTADA NA COR PRATA METÁLICA.
- O tom da cor pode apresentar variações de acordo com o lote de fabricação e também de acordo com o monitor/celular utilizado para visualização.
- TKR2257 e TKR2258 na cor prata NÃO SERÃO VENDIDAS SEPARADAMENTE.

MODELO ADVANCER A500



TKR 2870

CHAPÉU FRONTAL SUPERIOR

TK ADVANCER A500

Material: Plástico

Acabamento: Branco

MODELO V-500 ANTIGO



TKR 2680

GRADE FRONTAL TK V-500 (MOD. ANTIGO)

Material: Plástico

Acabamento: Branco

MODELO V-500 (ASA DE GAIVOTA)**TKR 2690**

GRADE FRONTAL V-500 (ASA DE GAIIVOTA)

Material: Plástico

Acabamento: Branco

**TKR 2691**

TAMPA INFERIOR CONDENSADOR V-500 (ASA DE GAIIVOTA)

Material: Plástico

Acabamento: Branco

**TKR 2692**TAMPA LATERAL DIREITA TK V-500
ASA DE GAIIVOTA (CAIXA DE CONTROLE)

Material: Plástico

Acabamento: Branco

**TKR 2693**TAMPA LATERAL ESQUERDA
TK V-500 ASA DE GAIIVOTA

Material: Plástico

Acabamento: Branco

MODELO SLX



TKR 2837
CHAPÉU FRONTAL SUPERIOR TK SLX
Material: Fibra
Acabamento: Branco



TKR 2834
TAMPA FRONTAL DIREITA
SUPERIOR TK SLX
Material: Plástico
Acabamento: Branco



TKR 2835
GRADE CENTRAL SUPERIOR TK SLX
Material: Plástico
Acabamento: Cinza



TKR 2836
GRADE LATERAL ESQUERDA SUPERIOR TK SLX
Material: Plástico
Acabamento: Cinza

MODELO SUPER II

TKR 2223
GRADE DIANTEIRA TK SUPER II
Material: Inox



TKR 2350
TAMPA TRASEIRA TK SUPER II
Material: Alumínio



TKR 2393
PORTA LATERAL ESQUERDA
TK SUPER II
Material: Alumínio
Acabamento: Branco



TKR 2394
PORTA LATERAL ESQUERDA
COM FUROS TK SUPER II MAX
Material: Alumínio
Acabamento: Branco

TKR 2390
PORTA LATERAL
DIREITA TK SUPER II
Material: Alumínio
Acabamento: Branco

TKR 2389
PORTA LATERAL DIREITA
COM FUROS TK SUPER II MAX
Material: Alumínio
Acabamento: Branco



TKR 2398
SUPORTE COMPLETO DA
TRANCA DA PORTA LATERAL
ESQUERDA TK SUPER II



TKR 2399
SUPORTE COMPLETO DA
TRANCA DA PORTA LATERAL
ESQUERDA TK SUPER II



TKR 2385
DOBRADIÇA
SUPERIOR TAMPA
LATERAL DIR/ESQ
TK SUPER II
(QUANT. 01)



TKR 2386
DOBRADIÇA
INFERIOR TAMPA
LATERAL DIR/ESQ
TK SUPER II
(QUANT. 01)



TKR 2396
SUPORTE COMPLETO DA
TRANCA DA PORTA LATERAL
DIREITA TK SUPER II

MODELO SUPER II



TKR 2391
PORTA FRONTAL
DIREITA TK SUPER II
Material: Alumínio
Acabamento: Branco



TKR 2392
PORTA FRONTAL
ESQUERDA TK SUPER II
Material: Alumínio
Acabamento: Branco



TKR 2397
SUPORTE
COMPLETO
DA TRANCA DA
PORTA FRONTAL
TK SUPER II

		TKR 2391	TKR 2392
	TKR 2338 SUPORTE PORTA EXTERNO INFERIOR ESQUERDO COM PINO	-	1
	TKR 2339 SUPORTE EXTERNO PORTA ESQUERDA/ DIREITA SUPERIOR	1	1
	TKR 2340 SUPORTE PORTA EXTERNO INFERIOR DIREITO COM PINO	1	-
	TKR 2341 SUPORTE INTERNO PORTA DIREITA/ ESQUERDA SUPERIOR/ INFERIOR	2	2
	TKR 2342 CHAPA DE FIXAÇÃO SUPORTE PORTA INFERIOR E SUPERIOR, DIREITA/ ESQUERDA (ROSCA 1/4")	2	2
	TKR 2344 PINO PORTA FRONTAL	1	1
	TKR 2242 JOGO DE MOLAS P/ TRANCA DA PORTA		
	TKR 2395 PRESILHA PUXADOR DO SUPORTE TRANÇAS		

ESTRUTURAIS



TKR 2337
SUPORTE CENTRAL
INFERIOR PORTA
FRONTAL TK SUPER II
(QUANT. 01)



TKR 2336
SUPORTE CENTRAL
SUPERIOR PORTA
FRONTAL TK SUPER II
(QUANT. 01)

MODELO LINHA "T"**TKR 2808**

TAMPA LATERAL DIREITA TK LINHA T-580R
A LINHA T-1280R SPECTRUM

*Acompanha: Manta Isolante

Material: Plástico

Acabamento: Branco

**TKR 2809**

TAMPA LATERAL ESQUERDA TK LINHA T-580R
A LINHA T-1280R SPECTRUM

Material: Plástico

Acabamento: Branco

**TKR 2807**

TAMPA INFERIOR TK LINHA T-580R
A LINHA T-1280R SPECTRUM

*Acompanha: Manta Isolante

Material: Plástico

Acabamento: Branco

**TKR 2883**

MANTA ISOLANTE 6MM TAMPA INFERIOR
TK T-580R A T-1280R SPECTRUM
C/ADESIVO

**TKR 2884**

MANTA ISOLANTE 6MM TAMPA LATERAL
DIREITA TK T-580R A T-1280R SPECTRUM
C/ADESIVO

MODELO LINHA "T"



TKR 2801

TAMPA FRONTAL SUPERIOR TK-580 A TK-880R

Material: Fibra

Acabamento: Branco



TKR 2802

TAMPA FRONTAL SUPERIOR

TK T-1000R A T-1280R SPECTRUM

Material: Fibra

Acabamento: Branco



TKR 2805

TAMPA FRONTAL TK T-580R A T-1280R SPECTRUM

Material: Fibra

Acabamento: Branco



TKR 2820

DOBRADIÇA MACHO + FÊMEA
TAMPA LATERAL DIREITA
TK T-580R A T-1280R SPECTRUM
(QUANT. 02 NA TKR2808)



TKR 2821

DOBRADIÇA MACHO + FÊMEA
TAMPA LATERAL ESQUERDA
TK T-580R A T-1280R SPECTRUM
(QUANT. 02 NA TKR2809)



TKR 2822

PARAFUSO C/MOLA E ANEL TAMPA
LATERAL ESQ/DIR TK T-580R A T-1280R
SPECTRUM
(QUANT. 02 NA TKR2808 E QUANT. 04 NA TKR2809)

MODELO LINHA T-560**TKR 2810**

TAMPA INFERIOR TK LINHA T 560

Material: Plástico

Acabamento: Branco

MODELO MD 300**TKR 2380**

GRADE FRONTAL TK MD300

Material: Plástico

Acabamento: Branco

**TKR 2381**

TAMPA LATERAL DIREITA TK MD300

Material: Alumínio

Acabamento: Branco

**TKR 2382**

TAMPA LATERAL ESQUERDA TK MD300

Material: Alumínio

Acabamento: Branco

**TKR 2383**TRINCO TAMPA
LATERAL DIREITA
TK MD 300**TKR 2384**DOBRADIÇA
INF/SUP TAMPA
LATERAL ESQ/DIR
TK MD300
(QUANT. 02)

MODELO SB II/III



TKR 2238

CHAPÉU FRONTAL SUPERIOR TK SB II, SB III
Material: Fibra
Acabamento: Cinza (fundo)



TKR 2228

TAMPA LATERAL
DIREITA TK SB II, SB III
Material: Fibra
Acabamento: Cinza (fundo)



TKR 2215

DOBRADIÇA GRADE
LATERAL LADO DIREITO
TK SB II, SB III
(QUANT. 02)



TKR 2254

TAMPA LATERAL
ESQUERDA
TK SB III MAX +
Material: Fibra
Acabamento: Cinza (fundo)



TKR 2229

PORTA FRONTAL
DIREITA TK SB II, SB III
Material: Fibra
Acabamento: Branco



TKR 2246

DOBRADIÇA SUPERIOR
PORTA DIREITA
TK SB II, SB III
(QUANT. 01)



TKR 2248

DOBRADIÇA INFERIOR
PORTA ESQ./DIR.
TK SB II, SB III
(QUANT. 01)

ESTRUTURAIIS



TKR 2301

SUPORTE INFERIOR PORTA
DIREITA TK SB II, SB III
(QUANT. 01)



TKR 2351

SUPORTE SUPERIOR
PORTA DIREITA TK SB II, SB III
(QUANT. 01)



TKR 2256

PINO DA DOBRADIÇA
TK SB II, III, 190, 200, 210...
(QUANT. 01)

MODELO SB II/III

TKR 2227
PORTA FRONTAL
ESQUERDA TK SB II
Material: Fibra
Acabamento: Cinza (fundo)



TKR 2230
PORTA FRONTAL
ESQUERDA TK SB III
Material: Fibra
Acabamento: Branco



TKR 2235
SUPORTE COMPLETO
TRANCA DA PORTA
TK SB II



TKR 2236
SUPORTE COMPLETO
TRANCA DA PORTA
TK SB III



TKR 2241
JOGO DE MOLAS P/ TRANCA
DA PORTA SB II, SB III



TKR 2233
PRESILHA PUXADOR DO
SUPORTE PORTA ESQUERDA
TK SB II, SB III



TKR 2247
DOBRADIÇA SUPERIOR PORTA
ESQUERDA TK SB II, SB III
(QUANT. 01 P/TKR2227)
(QUANT. 01 P/TKR2230)



TKR 2248
DOBRADIÇA INFERIOR
PORTA ESQ./DIR. TK SB II, SB III
(QUANT. 01 P/TKR2227)
(QUANT. 01 P/TKR2230)

ESTRUTURAS

TKR 2251
SUPORTE CENTRAL
SUPERIOR E INFERIOR
TK SB II, SB III
(QUANT. 02)



TKR 2302
SUPORTE INFERIOR
PORTA ESQUERDA
TK SB II, SB III
(QUANT. 01)



TKR 2352
SUPORTE SUPERIOR
PORTA ESQUERDA
TK SB II, SB III
(QUANT. 01)



TKR 2256
PINO DA DOBRADIÇA TK
SB II, III, 190, 200, 210...
(QUANT. 01 P/TKR2227)
(QUANT. 01 P/TKR2230)

MODELO SB II / III




TKR 2224
GRADE LATERAL
TK SB II, SB III
Material: Inox



TKR 2215
DOBRADIÇA GRADE
LATERAL LADO DIREITO
TK SB II, SB III
(QUANT. 01)



TKR 2216
DOBRADIÇA GRADE
LATERAL LADO ESQUERDO
TK SB II, SB III
(QUANT. 01)



TKR 2239
CAPÔ FRONTAL SUPERIOR TK SB II, SB III
Material: Fibra
Acabamento: Cinza (fundo)



TKR 2252
TRANCA DO CAPÔ LADO
DIREITO TK SB II, SB III
(QUANT. 01)



TKR 2253
TRANCA DO CAPÔ LADO
ESQUERDO TK SB II, SB III
(QUANT. 01)



TKR 2255
TAMPA INFERIOR TK SB II, SB III
Material: Plástico
Acabamento: Preto

COXINS**TKR 2420**

COXIM MOTOR DIESEL (DUPLA)
TK SUPER II, TK SB

**TKR 2421**

COXIM MOTOR DIESEL (DUPLA + TUCHO)
TK SUPER II, TK SB

**TKR 2422**

COXIM MOTOR DIESEL (DUPLA + TUCHO)
TK SUPER II, TK SB

**TKR 2450**

COXIM TRASEIRO SUPERIOR PAINEL
DIGITAL APÓS 1990 TK SUPER II

**TKR 2455**

COXIM TRASEIRO SUPERIOR
(APÓS 1990) TK SB II, III, 190, 200, 210...

**TKR 2404**

KIT COXIM 8 PÇS TK
SUPER II, SB II, III, 190, 200, 210...

* Kit contém:

01 TKR2420

02 TKR2421

01 TKR2422

**TKR 2401**

KIT COXIM TK SUPER II

* Kit contém:

01 TKR2420

02 TKR2421

01 TKR2422

01 TKR2450

**TKR 2402**

KIT COXIM TK SB II, III,
190, 200, 210...

* Kit contém:

01 TKR2420

02 TKR2421

01 TKR2422

01 TKR2455

**TKR 2405**

KIT COXIM TK SLX

* KIT CONTÉM:

01 TKR2406

03 TKR2420

02 TKR2450

COXINS



TKR 2406
COXIM LATERAL TK SLX



TKR 2403
KIT COXIM TK LINHA T / MD



TKR 2454
COXIM LATERAL TK LINHA T



TKR 2407
KIT COXIM TK A500



TKR 2476
PARAFUSO DO COXIM
15 X 4 1/2" TK SUPER II,
SB II, III, 190, 200, 210...



TKR 2477
PARAFUSO DO COXIM
15X5" TK SUPER II,
SB II, III, 190, 200, 210...



TKR 2470
PORCA AUTOTRAVANTE
DO PARAFUSO DO COXIM TK
SUPER II, SB II, III, 190, 200, 210...



TKR 2480
ARRUELA DO COXIM
TK SUPER II, SB II, III,
190, 200, 210...



TKR 2490
SUPORTE DA TRAVA PARAFUSO
DO COXIM TK SUPER II, SB II, III,
190, 200, 210...



TKR 2494
SUPORTE DA TRAVA PARAFUSO DO
COXIM TK SB III, 190, 200...



TKR 2496
SUPORTE DA TRAVA PARAFUSO DO
COXIM TK SB III, 190, 200...



TKR 2456
TUCHO DO COXIM 62MM
TK SB 190, 200...



TKR 2457
TUCHO DO COXIM 47MM
TK SUPER II E SB II, III, 190, 200...

SILENCIOSOS / ESCAPAMENTOS

TKR 2291
SILENCIOSO TK MD 300 (TRUCK)
*Acompanha: Junta TKR2896



TKR 2295
SAÍDA CURVA SILENCIOSO
TK MD300 (TRUCK), T 580 A T 1280



TKR 2896
JUNTA ESCAPAMENTO
TK MD300/ LINHA T/ KD II



TKR 2292
SILENCIOSO TK T 580 A T 1280
(BETTER TOGHETER) - TRUCK
*Acompanha: Junta TKR2896



ABRAÇADEIRA TIPO MANGOTE 20mm
TKR 2296 TAMANHO 35 A 40mm
TKR 2297 TAMANHO 39 A 47mm
TKR 2298 TAMANHO 48 A 56mm



TKR 2280
SILENCIOSO TK KD-II MAX
*Acompanha: Junta TKR2896



TKR 2244
SILENCIOSO TK SB 190,
200, 210, 230, 310, 330...



TKR 2293
SILENCIOSO CURVA
LONGA MODELO NOVO
TK SB 190, 200, 210...



TKR 2294
TUBO SILENCIADOR
DE ESCAPAMENTO
TK SB III, 190, 200...



TKR 2299
SILENCIOSO (LOW LDB)
TK SB 190, 200, 210...

SILENCIOSOS / ESCAPAMENTOS



TKR 2290
SILENCIOSO TK SUPER II WHISPER



TKR 2208
ESCAPAMENTO TK SUPER II



TKR 2288
SILENCIOSO TK SLX



TKR 2207
ESCAPAMENTO TK NWD30

RESERVATÓRIO DE ÁGUA



TKR 2201
RESERVATÓRIO D'ÁGUA
TK NWD30



TKR 2202
RESERVATÓRIO D'ÁGUA
TK SUPER II



TKR 2306
TAMPA RESERVATORIO
D'ÁGUA TK/CARRIER



TKR 2305
TAMPA RESERVATORIO
D'ÁGUA TK

MOLDURAS E VISORES

TKR 2610
CONJUNTO MOLDURA/VISOR/
BORRACHA/MOLA DO
PAINEL MOD TG VI



TKR 2601
VISOR DO PAINEL
MODELO TG VI



TKR 2603
MOLDURA DO VISOR DO
PAINEL MODELO TG VI



TKR 2606
BORRACHA DE VEDAÇÃO
DA MOLDURA MODELO
TG VI



TKR 2611
CONJUNTO MOLDURA/VISOR/
BORRACHA/MOLA DO PAINEL
MOD MP VI/UP IV



TKR 2602
VISOR DO PAINEL MODELO
MP VI/UP IV



TKR 2605
MOLDURA DO VISOR DO
PAINEL MODELO MP VI/UP IV



TKR 2607
BORRACHA DE VEDAÇÃO DA
MOLDURA MODELO MP VI/UP IV



TKR 2609
CONJUNTO VISOR/MOLA
MODELO TG V



TKR 2604
MOLA DO VISOR MODELO
TGV | TGV I | MPVI | UPIV

ADESIVOS



TKR 2620
ADESIVO DO PAINEL TK
MOD SMART REEFER



TKR 2621
ADESIVO DO PAINEL
TK MOD TGV



TKR 2622
ADESIVO DO PAINEL
TK MOD TGV



TKR 2626
ADESIVO DO PAINEL TK
"COOL/DEFROST/HEAT"



TKR 2627
ADESIVO DO PAINEL TK
"CHECK COOLANT"



TKR 2628
ADESIVO DO PAINEL TK
"FUEL SAVER"



TKR 2629
ADESIVO DO PAINEL TK
"ETV"



TKR 2623
ADESIVO DO PAINEL
TK MOD SUPER II MAX+



TKR 2624
ADESIVO DO PAINEL
TK MOD SUPER II SR+



TKR 2625
ADESIVO DO PAINEL TK
MOD SUPER II

FLEXÍVEIS

SUCÇÃO



TKR 2670
FLEXÍVEL SUCÇÃO (INOX)
BAIXA PRESSÃO TK SB



TKR 2671
FLEXÍVEL SUCÇÃO (INOX)
BAIXA PRESSÃO TK SUPER II



TKR 2673
FLEXÍVEL SUCÇÃO (INOX)
BAIXA PRESSÃO TK SLX

DESCARGA



TKR 2672
FLEXÍVEL DESCARGA (INOX)
ALTA PRESSÃO TK SB/SUPER II
(47,2 CM)



TKR 2675
FLEXÍVEL DESCARGA (INOX)
ALTA PRESSÃO TK SUPER II
WHISPER (53 CM)

ESCAPAMENTO



TKR 2245
FLEXÍVEL ESCAPAMENTO
(INOX) TK SUPER II



TKR 2674
FLEXÍVEL ESCAPAMENTO
(INOX) TK SB



TKR 2676
FLEXÍVEL ESCAPAMENTO
(INOX) TK SLX



TKR 2677
FLEXÍVEL SAÍDA
ESCAPAMENTO TK SUPER II

FLEXÍVEIS



TKR 2668
FLEXÍVEL INOX TK



TKR 2669
FLEXÍVEL INOX TK

TUBOS DE COBRE



TKR 2640
TUBO DE COBRE DA DESCARGA
(SAÍDA DO FLEXÍVEL) MODELO
TK SB III, 190, 200, 210...



TKR 2641
TUBO DE COBRE DA DESCARGA
TK SUPER II 190 (MODELO NOVO)



TKR 2642
TUBO DE COBRE DA DESCARGA
TK SUPER II (MODELO ANTIGO)



TKR 2643
TUBO DE COBRE SAÍDA DA VÁLVULA
DE 3 VIAS MODELO TK SUPER II



TKR 2650
SUP FIXAÇÃO DO TUDO DE COBRE
DA DESGARGA (SAÍDA DO FLEXÍVEL)
TK SB III, 190, 200...



TKR 2651
"U" DO SUPORTE FIXAÇÃO TUBO
DE COBRE DA DESCARGA
(SAÍDA DO FLEXÍVEL)
TK SB III, 190, 200, 210...



TKR 2644
TUBO DE COBRE DA ENTRADA
DO CONDENSADOR TK SB 190, 200...

POLIAS

TKR 2860
POLIA C/RANHURAS
(SEM PARAF) TK SLX



TKR 2861
POLIA LISA
(SEM PARAF) TK SLX



TKR 2867
POLIA INTERMEDIÁRIA
COM ROLAMENTO TK SLX



TKR 2868
POLIA INTERMEDIÁRIA
COM ROLAMENTO TK SLX

**Conjunto completo TKR2867 + TKR2868 = Código original 78-1847*



TKR 2858
POLIA TENSORA
LISA TK SLX



TKR 2859
EIXO QUAD POLIA
TENSORA LISA TK SLX

**Conjunto completo TKR2858 + TKR2859 = Código original 77-2900*



TKR 2864
EIXO SUPORTE
POLIA TK SLX

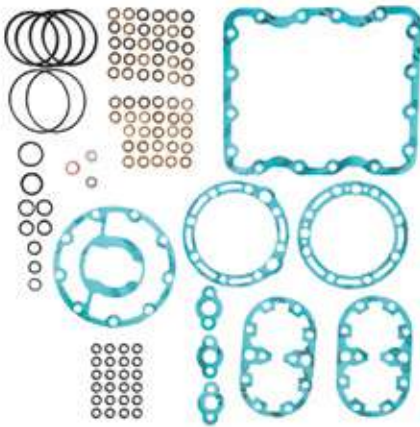


TKR 2869
POLIA INTERMEDIÁRIA
C/ RANHURAS TK SLX

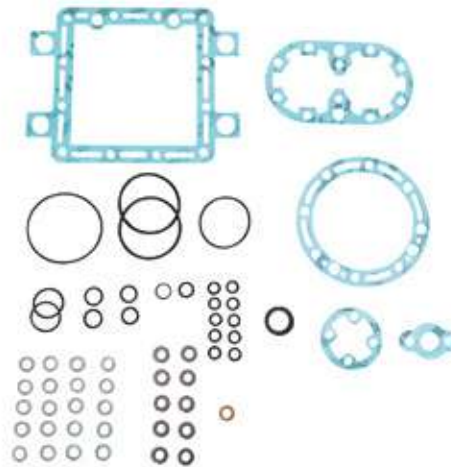


TKR 2863
POLIA TENSIONADORA
CORREIA C/ RANHURAS
TK SLX

JUNTAS



TKR 2890
 JOGO DE JUNTAS DO COMPRESSOR
 (COMPLETO) TK 426/430



TKR 2895
 JOGO DE JUNTAS DO COMPRESSOR
 (COMPLETO) TK X214




TKR 2891
 JUNTA DESCARGA (COLETOR)
 COMPRESSOR TK 426/430/X214
 (JOGO 10 UNIDADES)



TKR 2892
 JUNTA CABEÇOTE
 COMPRESSOR TK 426/430/X214
 (JOGO 10 UNIDADES)



TKR 2897
 ARRUELA AÇO PARA KIT
 JUNTA TK 426/430/X214



TKR 2898
 JUNTA DA TAMPA DO
 COMPRESSOR X430P



TKR 2899
 JUNTA DA TAMPA DO
 COMPRESSOR X430

DIVERSOS



TKR 2285
 HASTE DO DAMPER
 TK SB 190, 200, 210...



TKR 2206
 ESCADA FRENTE FRIGORÍFICA
 REDONDA (COMPATÍVEL
 COM RANDON)
 Material: Aço
 Acabamento: Prata



TKR 2234
 ESCADA FRENTE FRIGORÍFICA
 TUBO 1" RED. (COMPATÍVEL
 COM BOREAL)
 Material: Aço
 Acabamento: Branco

DIVERSOS

TKR 2212
ABRAÇADEIRA FILTRO AR
TK SB II, SB III



TKR 2333
SUPORTE DA BATERIA TK SB 200, 210...
TKR 2343
SUPORTE DA BATERIA TK SB II, III, 190
(02 HASTES LONGAS)



TKR 2334
SUPORTE DA
BATERIA SUPER II



TKR 2460
PARAFUSO LONGO
16CM X 1/2" ROSCA
TOTALP/ INST. AP. REF.



TKR 2270
ESTICADOR CORREIA
ALTERNADOR TK
(RETO)



TKR 2271
ESTICADOR CORREIA
ALTERNADOR TK
(CURVADO)



TKR 2272
ESTICADOR CORREIA
ALTERNADOR TK
(CURVADO COM SUPORTE)



TKR 2282
ESTICADOR CORREIA
(CURVADO LONGO)
TK SB II/III, SUPER II



TKR 2283
ESTICADOR CORREIA
(RETO) TK SB II/III, SUPER II



TKR 2273
SUPORTE ALTERNADOR TK
SB II, III, 190, 200, 210...



TKR 2274
SUPORTE ALTERNADOR COM
TUCHINHO TK SB II, III, 190, 200, 210...



TKR 2335
SUPORTE DO FILTRO
TK SB 190, 200...
(QUANT. 01)



TKR 2213
ADAPTADOR DE
2 1/8" X 2 1/4"
P/ FLEXÍVEL TK
NWD30



TKR 2240
BUCHA DO ACOPLAMENTO
DO COMPRESSOR TK 426 E 430



TKR 2205
SUPORTE TANQUE
DE COMBUSTÍVEL
210 LITROS (Ø 425MM)



TKR 2219
ALÇA SUPORTE
TANQUE DE
COMBUSTÍVEL



TKR 2345
SUPORTE PROTETOR DA
CORREIA TK SB III, 190,
200, 210...

MODELO XARIOS 500/600**CAR 2501**

TAMPA LATERAL DIREITA
CARRIER XARIOS 500, 600
Material: Plástico
Acabamento: Branco

**CAR 2502**

TAMPA LATERAL ESQUERDA
CARRIER XARIOS 500, 600
Material: Plástico
Acabamento: Branco

**CAR 2503**

GRADE FRONTAL COM PARTE DA TAMPA
SUPERIOR CARRIER XARIOS 500, 600
Material: Plástico
Acabamento: Preto (grade) e Branco (parte superior)

**CAR 2504**

TAMPA INFERIOR CARRIER XARIOS 500, 600
Material: Plástico
Acabamento: Branco

MODELO 1800, 2100**CAR 2702**

PORTA LATERAL DIREITA
CARRIER 1800, 2100...
Material: Plástico
Acabamento: Branco

**CAR 2700**

GRADE FRONTAL CARRIER 1800, 2100...
Material: Plástico
Acabamento: Preto

**CAR 2705**

PORTA LATERAL ESQUERDA
CARRIER 1800, 2100...
Material: Plástico
Acabamento: Branco

**CAR 2703**

PORTA FRONTAL DIREITA
CARRIER 1800, 2100...
Material: Plástico
Acabamento: Branco

CAR 2704

PORTA FRONTAL ESQUERDA
CARRIER 1800, 2100...
Material: Plástico
Acabamento: Branco

**CAR 2706**

TAMPA INFERIOR CARRIER 1800, 2100...

MODELO 1800, 2100



CAR2701X

GRADE FRONTAL CARRIER 1800, 2100...

Material: Plástico

Observações:

- Produzidas somente por encomenda.
- NÃO É cromada como a peça original, E PINTADA NA COR PRATA METÁLICA.
- O tom da cor pode apresentar variações de acordo com o lote de fabricação e também de acordo com o monitor/celular utilizado para visualização.



CAR 2730

TRINCO EXT CROMADO TAMPA
LATERAL DIREITA CARRIER 1800, 2100...



CAR 2732

TRINCO EXT CROMADO PORTA
FRONTAL/TAMPA LATERAL ESQUERDA
CARRIER 1800, 2100...

MODELO 1800, 2100

ACOMPANHAM AS TAMPAS

		CAR 2702	CAR 2703	CAR 2704	CAR 2705
	CAR 2709 DOBRADIÇA FIXAÇÃO TAMPA/PORTA DIREITA INFERIOR	1	1	-	-
	CAR 2710 DOBRADIÇA FIXAÇÃO TAMPA/PORTA ESQUERDA INFERIOR	-	-	1	1
	CAR 2711 DOBRADIÇA FIXAÇÃO PORTAS FRONTAIS ESQUERDA/DIREITA SUPERIOR	-	1	1	-
	CAR 2712 DOBRADIÇA FIXAÇÃO TAMPAS LATERAIS ESQUERDA/DIREITA SUPERIOR	1	-	-	1
	CAR 2713 PINO DA DOBRADIÇA FIXAÇÃO TAMPAS/PORTAS ESQUERDA/DIREITA SUPERIOR	1	1	1	1
	CAR 2714 APOIO PINO DA DOBRADIÇA TAMPAS/PORTAS DIREITA SUPERIOR	1	1	-	-
	CAR 2715 SUPORTE FIXAÇÃO DOBRADIÇA PORTAS FRONTAIS INF/SUP ESQUERDA/DIREITA	-	1	1	-
	CAR 2716 SUPORTE FIXAÇÃO DOBRADIÇA TAMPAS LATERAIS INF/SUP ESQUERDA/ DIREITA	1	-	-	1
	CAR 2717 APOIO PINO DA DOBRADIÇA TAMPAS/PORTAS ESQUERDA SUPERIOR	-	-	1	1
	CAR 2725 SUPORTE INFERIOR LATERAL ESQUERDA/DIREITA	1	-	-	1
	CAR 2726 TRINCO PORTA FRONTAL ESQUERDA/ TAMPAS LATERAIS ESQUERDA/DIREITA	2	-	2	2
	CAR 2727 SUP APOIO TRINCO PORTA FRONTAL ESQUERDA/ TAMPAS LATERAIS ESQUERDA/DIREITA	2	-	2	2

ESTRUTURAIS**CAR 2720**
BATENTE INFERIOR
PORTA FRONTAL**CAR 2721**
SUPORTE INFERIOR FRONTAL
ENTRE PORTAS COM BATENTE**CAR 2722**
SUPORTE SUPERIOR FRONTAL
ENTRE PORTAS COM BATENTE

MODELO SUPRA 750/760



CAR 2521
TAMPA LATERAL DIREITA
CARRIER SUPRA 750/760
Material: Plástico
Acabamento: Branco



CAR 2528
DOBRADIÇA FIXAÇÃO TAMPA
LATERAL DIREITA INF/SUP
CARRIER SUPRA 750/760
(QUANT. 02)



CAR 2520
TAMPA LATERAL ESQUERDA
CARRIER SUPRA 750/760
Material: Plástico
Acabamento: Branco



CAR 2522
GRADE FRONTAL CARRIER SUPRA 750/760
Material: Plástico
Acabamento: Preto



CAR 2523
TAMPA INFERIOR CARRIER SUPRA 750/760
Material: Plástico
Acabamento: Branco

MODELO SUPRA 550**CAR 2529**

GRADE FRONTAL CARRIER SUPRA 550

Material: Plástico
Acabamento: Preto**FLEXÍVEIS****CAR 2570**FLEXÍVEL COM FLANGE ENTRADA
SILENCIOSO CARRIER X2100A**CAR 2547**JUNTA FLANGE FLEXÍVEL
CARRIER 1800, 2100...**CAR 2572**FLEXÍVEL SUÇÇÃO (INOX) BAIXA
PRESSÃO CARRIER 2100**CAR 2573**FLEXÍVEL DESCARGA (INOX) ALTA
PRESSÃO CARRIER 2100**CAR 2576**FLEXÍVEL SUÇÇÃO (INOX) BAIXA PRESSÃO
CARRIER SUPRA 750/760/860

SILENCIOSOS / ESCAPAMENTOS



CAR 2550
SILENCIOSO CARRIER X2100A



CAR 2552
SILENCIOSO CARRIER SUPRA MOTOR CT3 722/744/750/760
*Acompanha: Junta CAR2548



CAR 2551
SILENCIOSO CARRIER SUPRA MOTOR CT2 550/560



CAR 2571
SAÍDA CURVA SILENCIOSO
CARRIER SUPRA CT2/CT3



CAR 2548
JUNTA FLANGE SILENCIOSO
CARRIER SUPRA 750/760/860



CAR 2549
JUNTA FLANGE SILENCIOSO
CARRIER SUPRA 550

COXINS / DIVERSOS



CAR 2535
KIT COXIM CARRIER 2100



CAR 2530
ESTICADOR DA CORREIA
CARRIER SUPRA 550

RESERVATÓRIO DE ÁGUA**CAR 2581**

RESERVATÓRIO D'ÁGUA COM TAMPA
 CARRIER X2 2100A, X2 2100APX, X4 7300,
 X4 7500, EXTRA XT (APÓS 2006), ULTRA XT
 (APÓS 2006), ULTRA XTC (APÓS 2006),
 X2 1800, X2 2100, VECTOR

EMBREAGEM**CAR 2544**

PINO INTERNO DA BUCHA DA
 EMBREAGEM CARRIER SUPRA

**CAR 2545**

MOLA DA EMBREAGEM
 CARRIER SUPRA

**CAR 2546**

TAMPA DA EMBREAGEM
 CARRIER SUPRA

RESERVATÓRIOS E TAMPAS



TP001R1
RESERVATÓRIO D'ÁGUA TK SLX
CÓD. ORIGINAL: 12-1028




TP001R2
TAMPA RESERVATÓRIO
D'ÁGUA 15 PSI
CÓD. ORIGINAL: 11-9632

POLIAS E ROLAMENTOS



TP100P2
TENSOR DE POLIA NYLON
C/ROLAMENTO TK LINHA T
CÓD. ORIGINAL: 77-3037



TP100P1
POLIA FAN DRIVE TK SB III/
SB 190, 200, 210.../SUPER II
CÓD. ORIGINAL: 77-2397



TP100R1
ROLAMENTO
NSK 3304



TP100R2
ROLAMENTO
TIMKEN 6304

ADESIVOS



TP010A1
ADESIVO SIMBOLO TK BRANCO
(PARA CAPÔ SB)



TP010A2
ADESIVO SIMBOLO TK AÇO
ESCOVADO (PARA CAPÔ SB)



TP010A10
ADESIVO "WHISPER" ITALICO

SB 230

TP010A15
ADESIVO "SB-230"

THERMO KING

TP010A5
ADESIVO "THERMO KING" 06 CM X 87 CM


THERMO KING


TP010A6
ADESIVO "THERMO KING" 8,8 CM X 83,5 CM

SB - 330

TP010A16
ADESIVO "SB-330"



 Rua Fioravante Polo, nº 1545
São Marcos - RS | Cep: 95190-000

 (54) 3291.1087

 (54) 99170.0170

 comercial@lazzacomponentes.com.br

www.lazzacomponentes.com.br